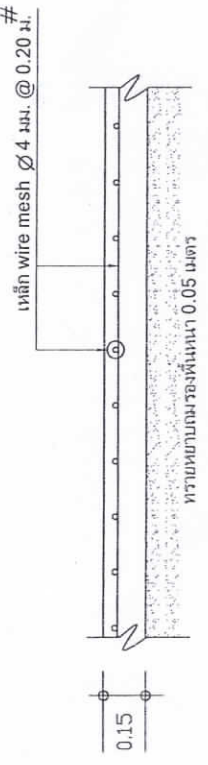


รูปขยาย JOINT A ทิศระยะ 10.00 เมตร

รูปขยาย JOINT B ทิศระยะ 30.00 เมตร

หมายเหตุ

1. ผู้วางจรวดคอนกรีต ให้ใช้คอนกรีตที่มีกำลังอัดประลัย ของแท่งคอนกรีตอัดตัวอย่าง รูปลูกบาศก์ 15 x 15 x 15 ซม. อายุ 28 วัน ไม่น้อยกว่า 240 กก./ตร.ซม. การเก็บตัวอย่างให้อยู่ในเดลมที่บิจของผู้ควบคุมงาน
2. EXPANSION JOIN จะต้องก่อสร้างทุกระยะ 30 - 90 เมตร ทั้งนี้ให้อยู่ในเดลมที่บิจของผู้ควบคุมงาน
3. เหล็กเสริมให้ใช้ให้เล็กตามมาตรฐาน มอก. 20 - 2527 และมอก. 24 - 2527
4. วัสดุที่ไม่ได้กำหนดในแบบมี ให้มีคุณสมบัติเป็นไปตามมาตรฐานกรมโยธาธิการ ทั้งนี้ข้างผู้ควบคุมงานจะต้องกำกับการทำงานและนำเสนอไปทดสอบด้วยตนเอง เพื่อป้องกันการใช้งาน (นายพัลลภ ภูริราษฎร์)
5. มีดเป็น " เมตร " ยกเว้นที่ระบุเป็นอย่างอื่น
6. การทำผิวหน้าให้หยาบ ให้ทำโดยแลกแปรงกวาดจากด้านบนไปข้างขอบอีกด้านหนึ่ง อย่างสม่ำเสมอและให้เหลือมกัน โดยร่องที่เกิดขึ้นจะต้องลึกไม่เกิน 2 มม.



รูปตัด A - A

รูปขยาย JOINT A ทิศระยะ 10.00 เมตร

รูปขยาย JOINT B ทิศระยะ 30.00 เมตร



เทศบาลตำบลแม่ไร่

| | | | | | | | | | | | |
|---------|----------------------|----------|---|------|---|---------|--|-----------|--|---------|--|
| แบบแปลน | ถนนคอนกรีตเสริมเหล็ก | เขียนแบบ | นายสมพงษ์ อินตะหล้า นายช่างโยธา ชำนาญงาน | ตรวจ | นายปิยพงษ์ คำภีระโพธิ์ นายช่างแบบแปลนและก่อสร้าง | เห็นชอบ | นายอภิชาติ สันทราย ผู้อำนวยการกองช่าง | จัดต.หญิง | กรวิมล มงคลเวชวิไล ปลัดเทศบาลตำบลแม่ไร่ | อนุมัติ | นายสุชาติ สุทธิชัย นายเขตเทศบาลตำบลแม่ไร่ |
| วันที่ | | | | | | | | | | | |
| จำนวน | | | | | | | | | | | |

นายพัลลภ ภูริราษฎร์
ส.ย.8328



เทศบาลตำบลแม่ไร่

แบบแปลน
ถนนคอนกรีตเสริมเหล็ก

เขียนแบบ
นายสมพงษ์ อินตะพลา
นายช-วิเชียร ชานาญงาน

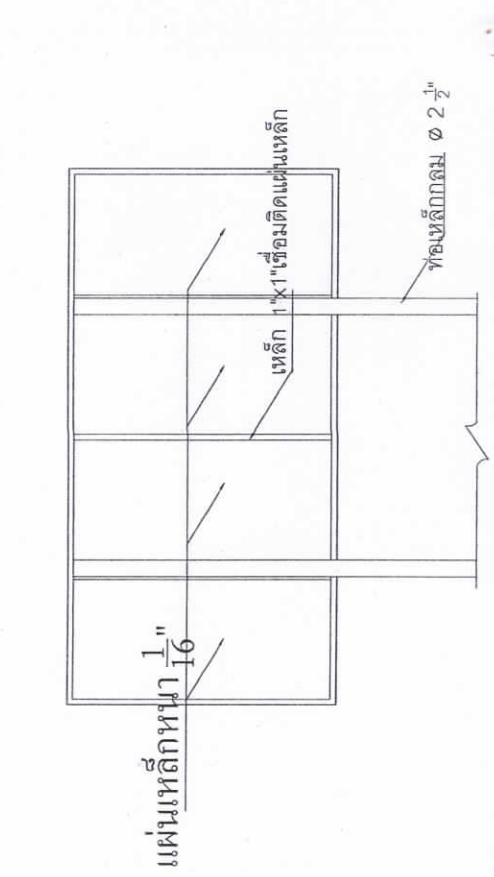
ตรวจ
นายปิยะพงษ์ คำภีระไพโร
นายเผ่าชนแบบและก่อสร้าง

ตรวจ
นายอภิชาติ สันทราย
ผู้อำนวยการกองช่าง

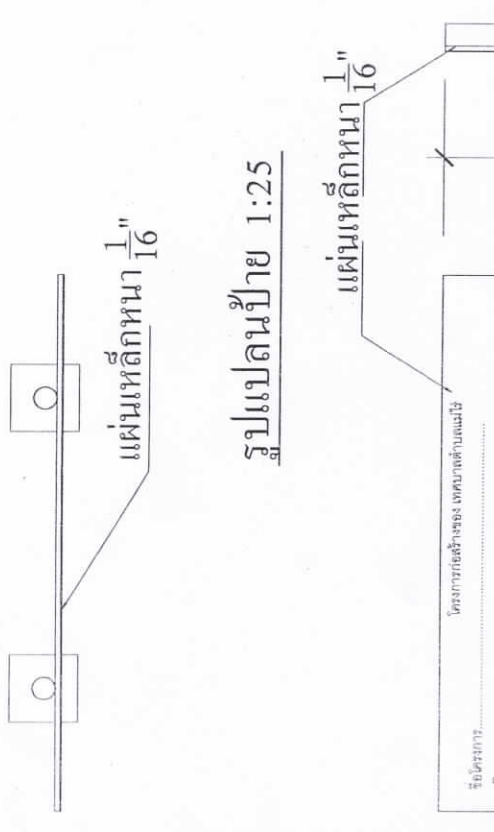
เห็นชอบ
จตุตถ.หญิง
กสิณ มงคลเวทวิไล
ปลัดเทศบาลตำบลแม่ไร่

อนุมัติ
นายชาญ สันชัยดี
นายกเทศมนตรีตำบลแม่ไร่

วันที่
จำนวนใบ



รูปด้านหลัง 1:25



รูปด้านหน้า 1:25

รายการประกอบแบบ

- 1.เสาเหล็ก, พื้นไม้ทาสีเขียวทั้ง 2 ด้าน ให้ใช้สีน้ำมัน
- 2.ตัวหนังสือสีขาว
- 3.ขนาดของตัวหนังสือกำหนดตามเหมาะสม
ข้อความตามที่กำหนด
- 4.แผ่นเหล็กขนาดกว้าง 1.20 เมตร ยาว 2.40 เมตร

หมายเหตุ

- จุดติดตั้งกำหนดตามความเหมาะสม ให้สามารถมองเห็นชัดเจน
- กำหนดสีจริงให้ทาสีกันสนิมก่อน

(นายพัลลภ ภูวรางกูร)
สย.8328

รูปด้านหน้า 1:25